

DIREÇÃO
ÁREA = 15,90 m²

COZINHA
ÁREA = 26,95 m²

SALA DOS PROFESSORES
ÁREA = 28,70 m²

HALL DE ENTRADA
ÁREA = 29,27 m²

COZINHA
ÁREA = 26,00 m²

REFEITÓRIO
ÁREA = 196,50 m²






DESPENSA
ÁREA = 8,40 m²
1 pessoa

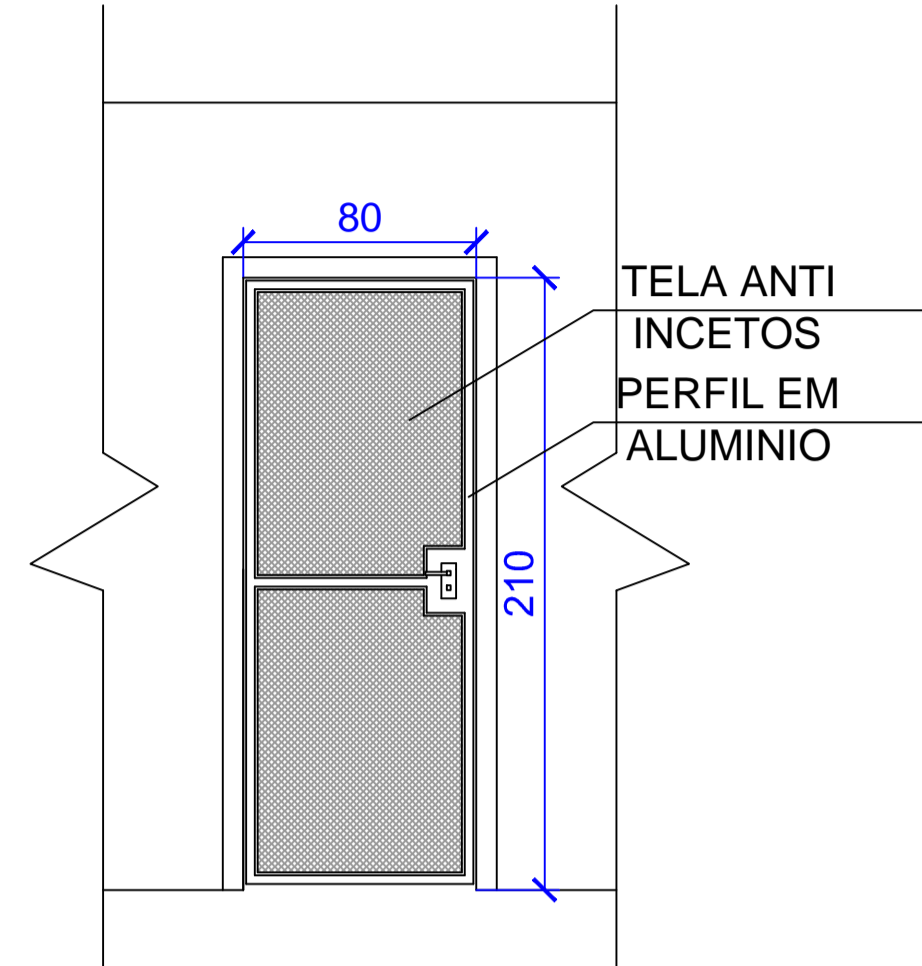
ÁREA SERV.
ÁREA = 5,58 m²

I.S.
ÁREA = 2,70 m²

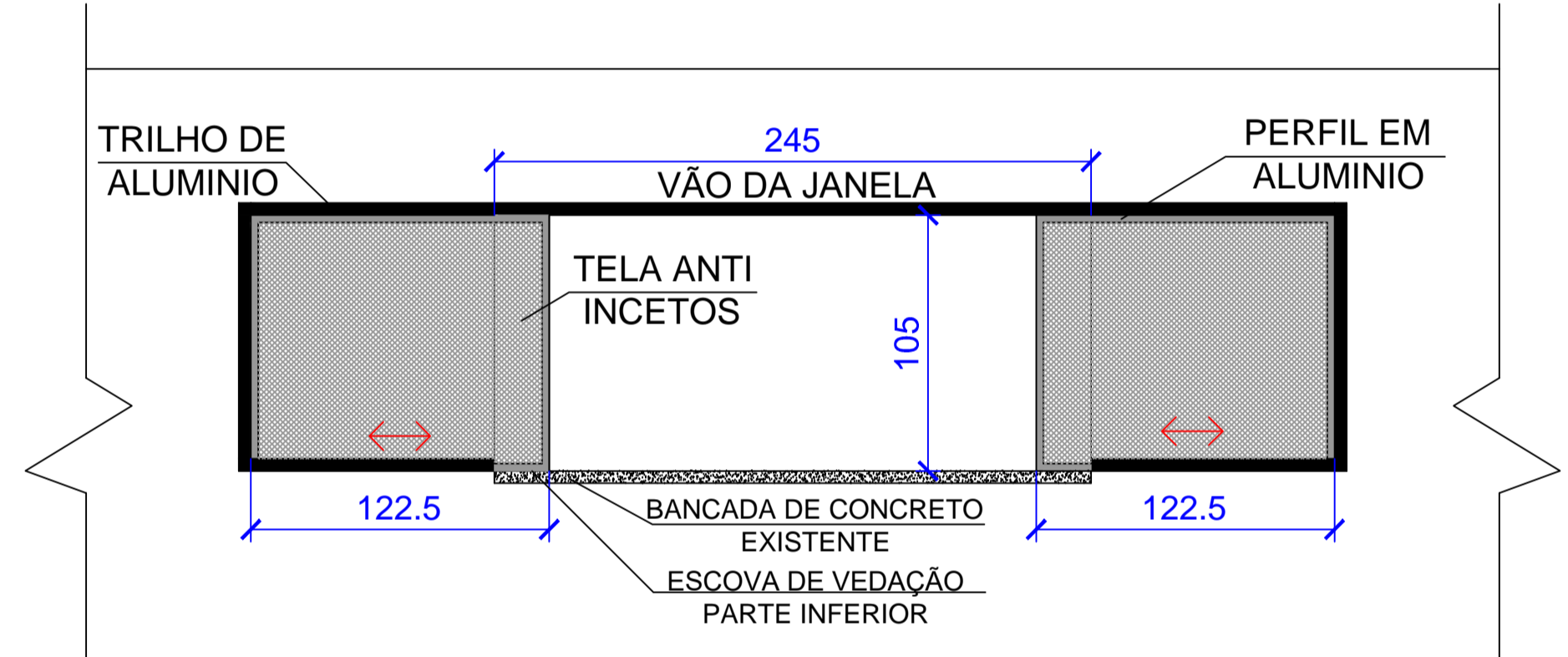
PLANTA BAIXA AREA DE INTERVENÇÃO
ESCALA:

LEGENDA:

-  PAREDE EXISTENTE
-  ALVENARIA Á AMPLIAR
-  Á DEMOLIR
-  ITENS A IMPLANTAR
-  TELAS MILIMÉTRICAS ANTI-INCETOS E PORTAS Á IMPLANTAR



DETALHE PORTAS TELA ANTI-INCETOS
Esc. 1:25



DETALHE JANELA 2 FOLHAS DE CORRER EM TELA MILIMÉTRICA
VISTA INTERNA DA COZINHA SOBRE GUCHE DE ALIMENTAÇÃO
Esc. 1:25



PLANTA BAIXA LOCALIZAÇÃO DA AREA DE INTERVENÇÃO
S/ESCALA

ESTATÍSTICA	
ÁREA EXISTENTE:.....	1.195,00 m ²
ÁREA Á REFORMAR:.....	8,28 m ²
ÁREA TOTAL DA INTERVENÇÃO:.....	76,90 m ²

APROVAÇÃO PÚBLICA	

PROJETO ARQUITETÔNICO	
OBRA: REFORMA E ADEQUAÇÕES ESCOLA MUNICIPAL JOSÉ BONIFÁCIO	
PROPRIETÁRIO: MUNICÍPIO DE CÉU AZUL	
RESP. TÉCNICO - PROJETO	PROPRIETÁRIO:
ALESSANDRO SANFELIZ CAU A137617-9	MUNICÍPIO DE CÉU AZUL CNPJ: 76.206.473/0001-01
DESENHO: ALESSANDRO SANFELIZ	ENDEREÇO OBRA: COMUNIDADE NOVA UNIÃO, AREA RURAL, CÉU AZUL-PR
DATA: MAIO 2020	PRANCHA: 01
ESCALA: INDICADA	CONTEÚDO: PLANTA BAIXA - LOCAÇÃO - IMPLANTAÇÃO - DETALHES
A APROVAÇÃO DO PRESENTE PROJETO PELA PREFEITURA NÃO RECONHECE A PROPRIEDADE DO IMÓVEL	